

IWA 岩崎製作所
ウェブサイト



取扱商品のご案内・
ショッピングなど、
弊社の情報が満載。

facebook



新商品やお知らせ
など情報をいち早く
お届けします。

YouTube



商品の機能や動作を
動画で検証・ご説明
致します。

LINE




友だち登録でお得
な情報などダイレ
クトにご案内。

Instagram



写真やショート
ムービーなどで
旬な商品をご案内。



ポンプ操法用品
消防団員用

vol.2

IWA
OSAKA JAPAN



ポンプ操法用品
消防団員用



OSAKA JAPAN

株式会社 岩崎製作所

本社 〒544-0015 大阪市生野区巽南 2-3-18
TEL 06-6758-1084 FAX 06-6757-9120

<http://www.i-w-a.co.jp>



SINCE 1972
IWASAKI MFG,CO.,LTD



IWAの新開発

第3用ホース

ハヤブサ カイ



アクアジェット「はやぶさKAI」

勝つための「機能」を、これ程にも併せ持つ操法ホースは他にありません。

総重量
約8.3kg
(重め設計)

イワマチ接手
(回転金具)付



耳部補強付

65A×20m 1.3MPa

ホースの機能

- ① 第3用は「投網」の様にホースを投げないといけません。そこで、総重量を8.3kg(金具付き)と重めに設定しました。
- ② ホース内面を滑らか仕上げとし、通水性を良くしました。

品番	サイズ	価格(税抜)
01HYBSK65SIM	65	44,000円

【マジック加工】を施しているののでしなやかになり巻き径を小さく、そしてきつく固く巻ける！

だから、

① 投げやすく、真っ直ぐ走る！

② 巻き崩れが少なく、運びやすい！

第1用・第2用ホース



アクアジェット「はやぶさ」

品番	サイズ	価格(税抜)
01HYBS40SIM	40	23,000円
01HYBS65SIM	65	44,000円



耳部補強付

65A×20m 1.3MPa

総重量
約7.0kg

第3用専用ホース
こだわりの逸品です。

【2P加工】を採用

※「2P加工」とはホース内面の凹凸を無くして通水速度を高める加工です。

金具の機能

【はやぶさ】には、
イワマチクイック接手を標準装備

先端部はメッキを施した砲金材を採用している
ので滑りが良い。

爪座部にも滑りが
良いメッキを施した
砲金材を採用。



回転するので
よじれを解消します。

- ① A(オス金具)先端部はイワクイック付。
- ② B(メス金具)部分はクイック爪座採用。だから滑りが良くスムーズ。A+Bの組み合わせにより、一発で瞬間接続され、これまでにはない感触を味わえます。
- ③ ホースのよじれ・キックを瞬時に解消し、「ふられ放水」を解消します。

詳細はP.07をご参照下さい。

棒状直射の最強ノズル
可変ノズル

可変キング65

「破壊力」も「飛距離」も凄い!!



「可変キング」は
水量調節もシャットも
できる「吐水口」です。

第25回全国操法大会
で使用占有率85%を
記録したあの「V23」
ノズルよりも凄い!

「棒状直射」「立ち上がりの速さ」
は、他を寄せ付けず圧倒します。

- ◎ グリップ部を逆テーパにし、細長くしましたのでしっかりと握れます。
- ◎ 水の飛びは『吐水口』と同じです。槍で突く感じなので正確で破壊力抜群です。

品番	サイズ	口径(mm)	価格(税抜)
05KK6520A	65	20	35,000円

女性操法の最強ノズル
40操法V23

勝つわよ

飛距離・破壊力を保ち、
軽量化させたスグレモノ!



「V23」を女性仕様にアレンジ!
男性陣に負けない記録を弾き出す
最強ノズルがここに誕生!

- ◎ グリップ部を細く逆テーパにしました。
- ◎ 最軽量モデルです。
- ◎ 槍で付く感じなので正確で破壊力抜群。
- ◎ 瞬時に棒状放水になります。

品番	サイズ	口径(mm)	価格(税抜)
04KWY4013A	40	13	9,000円

「破壊力」も「飛距離」も

最強

スーパーカンソーは
ふられ放水が無い!

スーパーカンソー

品番	サイズ(mm)	価格(税抜)
04SPK65A	65	40,000円

凄さの秘訣はコレ!



スーパー整流板入り。

クイックツメザ採用。

イワマチ機能搭載。

「破壊力」も「飛距離」も凄い!

- ◎ 「スーパー整流板」入りです。内圧上昇が早いいため直射への立ち上がりが一瞬です。
- ◎ 放水中は50%以上も軽いので操作性が良い。放水時の衝撃が少ないので「ふられ放水」も防ぎます。
- ◎ 「クイックツメザ」を採用していますので、ホースへの接続がスムーズです。



2014年全国消防操法大会にて
優勝・準優勝の快挙達成!

ご覧あれ!
この「槍」のような棒状を!
強力です!!

操法大会で有効!

このV23にも大好評のノーベル機能を付けました。

※ノーベル機能とは、操法大会時において大変有効な機能のことです。
先端部のみがフリーに回転するので競技最後の管鎗を体側面に置いて構える際にノズルが緩んで漏水するようなことがありません。



DA噴霧 V23 **ノーベル**

品番	サイズ	口径(mm)	価格(税抜)
05V235020A	50	20	13,800円
05V236521A	65	19~21	13,800円

品番	サイズ	口径(mm)	価格(税抜)
05V23N6521A	65	19~21	18,200円

2014年全国操法大会におきまして、
優勝チーム、準優勝チームにお使い頂いたことにより、
今や「あの噂のノズル」と評して頂けるようになりました。

VARIABLE NOZZLE YUMI-V23

これが
あの噂の
ノズルだ!



こちらのQRコード
からアクセスされ
ますと動画をご覧
頂けます。

女性操法用品

女性操法 YUMI PREMIUM



- ・シャット位置から直射まで、わずか1/8回転です。
- ・手にしっかりとフィットするひょうたん型プロテクターを採用。
- ・プロテクターがノズル全体を保護しているため、耐衝撃性が向上。

品番	サイズ	口径
05YP4013A	40	13mm

全長	重量	価格(税抜)
100mm	165g	2,300円

女性操法 微粒子 YUMI




- ・シャット位置から直射まで、わずか1/8回転です。

品番	サイズ	口径
05BY4013A	40	13mm

全長	重量	価格(税抜)
120mm	300g	2,300円

女性操法用管鎗

整流板入りで強力直射!!



整流板入




クイックツメ採用。

品番	サイズ
一般品 04SK40A	40

全長	重量	価格(税抜)
405mm	374g	7,480円

もうノズルがゆるまない!
思い切ってシャットできます!

操法水口パッキン PAT.



品番 35SPK00R 価格(税抜) 600円

噴霧ノズルは管鎗にねじ込んで取付け、外筒部を回転させることにより「噴霧」→「直射」→「シャット」の切り替えを行います。この回転方向が管鎗との接続ねじを緩める方向と同じであるため、力強く「シャット」にすると、接続ねじが緩む心配がありました。しかし、力いっぱい締め切らないと止水は出来ません。こんな不安を解決したのが、「操法水口パッキン」です。表面の特殊リブが摩擦抵抗力を増大し、緩みを防止します。

「操法管鎗」、「操法快速管鎗」に標準でお付けしております。

流体力学の観点からもっとも「飛距離」と「破壊力」がある噴霧ノズルの誕生!

何と言っても、一番飛距離が出せるのはスムーズノズル(吐水口)です。スムーズノズルは内部に障害物が一切無く、流れた水がそのまま放水され、空気が混入されていない完全な「水の棒」となり、強力かつ飛距離が出るのです。(図1) それに対してDA(ダイヤル)型噴霧ノズルは、水路に障害物があるので水が一度広がって再び集って棒状になります(図2)。棒状とは言っても、その水の内部は乱流が発生したり空気が混入するので、締め切りのない棒状になり飛距離が出ません。

スムーズノズル(吐水口)のようなDA型噴霧ノズルは開発できないだろうか?

この様なノズルを開発するには棒状の径をサイズ呼び径に近い棒状にしないとけません。それには、噴霧ノズルの口径を小さくする必要があります。しかし口径を小さくすると肝心の水量が不足します。この相反する難題を解決するには極限まで抵抗を少なくする事と、弁体までも小さくする必要があります。そうした相反する条件を「V23」はとうとうクリアしたのです。結果、他社製品よりもなんと25%も口径を小さくする事に成功致しました。そしてスムーズノズル(吐水口)に近い強力な棒状直射を実現し(図3)、「究極の噴霧ノズル」の開発に成功しました。

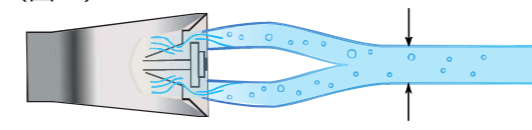
嬉しい誤算

飛距離・破壊力を増すために口径を小さくした事が、結果的に軽量化され日本人の手にしっかりと馴染むちょうど良い太さとなりました。飛距離・破壊力だけでなく、【操作性も抜群に良い】と高評価を頂いております。

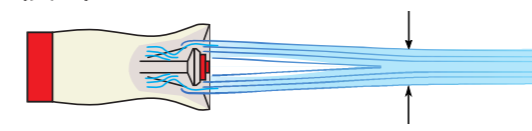
(図1) 完全な棒状放水



(図2) 水粒の集合体なので威力が無い



(図3) 口径が小さいので棒に近い放水



操法噴霧「V26」

シャット位置から直射まで、
わずか1/8回転。
瞬間直射で極太ストレート!
IWA独自のシャット機能により、一滴の水もこぼしません。手にしっかりとフィットする逆テーパ型保護タイヤを装着。


品番	サイズ	口径	全長	重量	価格(税抜)
05V6520A	65	21mm	140mm	670g	6,450円

操法噴霧「V26 ノーベル」

シャット位置から直射まで、わずか1/8回転です。
・IWA独自のシャット機能により、一滴の水もこぼしません。
・手にしっかりとフィットする逆テーパ型保護タイヤを装着。
・競技の最後はノズル先端を持って、管鎗を体側面に置かなければなりません。その際にノズルがゆるんで漏水することがあります。しかし、ノーベルは先端部がフリーに回転するので、漏水の心配は無用です。

品番	サイズ	口径	全長	重量	価格(税抜)
05VN6520A	65	21mm	140mm	660g	11,000円

最適直射位置ストップ機能つき



最適な直射位置で回転が重たくなるように設計しております。これにより、緊張した場面でも容易に最適直射位置でストップできます。

IWASAKI が贈る無敵のアイテム

男性操法 『三種の神器』

- 噴霧キング
- スーパーガンソー
- ハヤブサ65

女性操法 『三種の神器』

- 操法V23 (勝つわよ)
- 40 操法管鎗
- ハヤブサ40

多くの機能を持つ『三種の神器』。この三種で火点打倒水量到達タイムを競ってみてください。『三種の神器』の凄さを証明することができます。

オススメ1 濡れても滑らないピット材仕様

イワマチ操法管鎗ピット巻き

- ・なんと 根元部が回転するんです！
- ・回転するからホースの「よじれ」を解消！
- ・人気の操法管鎗の特徴は全て装備！
- ・軽量整流板入り **総重力 2.16kg**

仕様
① B：操法型 ② A：つける (標準 664 mm)
③ A：軽量整流板 ④ A：ピット巻き
⑤ レッド ⑦ B：一般品

一般品 **22,250 円 (税抜)**
型式適合品 **25,050 円 (税抜)**

オススメ2 濡れても滑らないピット材仕様

イワマチ操法快速管鎗ピット巻き

- ・なんと 根元部が回転するんです！
- ・回転するからホースの「よじれ」を解消！
- ・「滑らか接続機能」付き管鎗
- ・軽量整流板入り **総重力 1.91kg**

仕様
① C：操法快速型 ② A：つける (標準 664 mm)
③ A：軽量整流板 ④ A：ピット巻き
⑤ レッド ⑦ B：一般品

一般品 **22,050 円 (税抜)**
型式適合品 **24,850 円 (税抜)**

オススメ3 型式適合品

イワマチ操法管鎗ゴム巻き

- ・なんと 根元部が回転するんです！
- ・回転するからホースの「よじれ」を解消！
- ・根強い人気のゴム巻き仕様
- ・パイプ一体型整流板 **総重力 2.24kg**

仕様
① B：操法型 ② A：つける (標準 664 mm)
③ B：パイプ一体型整流板 ④ B：ゴム巻き
⑤ レッド ⑦ A：型式適合品

一般品 **24,800 円 (税抜)**
型式適合品 **27,600 円 (税抜)**

オススメ4 濡れても滑らないピット材仕様

操法管鎗ピット巻き

- ・根元部に重心があり、全力で走っても横振りしにくい設計です。
- ・「滑らか接続機能」付きです。
- ・軽量整流板入り **総重力 1.97kg**

仕様
① B：操法型 ② C：不要 ③ A：軽量整流板
④ A：ピット巻き ⑤ レッド ⑦ B：一般品

一般品 **17,450 円 (税抜)**
型式適合品 **20,250 円 (税抜)**

操法用管鎗の選び方 自分だけのこだわり管鎗を作ろう！

① 管鎗のタイプを選んで下さい。

A. 一般型 **1.3kg**
B. 操法型 **1.75kg**
C. 操法快速型 **1.5kg**

② イワマチ(よじれ防止)回転機能をつけますか？

A. つける(長さ:標準 664 mm) **+190g**
B. つける(長さ:ロング 681 mm) **+200g**
C. 不要

③ 内面に整流板をつけますか？

A. 軽量整流板 **+20g**
B. パイプ一体型整流板 **+100g**
C. 不要

④ 外面被覆を装着しますか？

A. ピット巻き **+200g**
B. ゴム巻き **+200g**
C. 赤ひも巻き **+190g**
D. 不要

⑤ ピット巻きのカラーを選んで下さい。

レッド ネイビー オレンジ グリーン ブラック

⑥ ゴム巻きのカラーを選んで下さい。

レッド ブラック+レッド ブラック+イエロー ブラック+オレンジ ブラック+ゴールド

⑦ 型式適合品の要否

A. 型式適合品
B. 一般品

① 管鎗のタイプについて

A. 一般型 **差込力 6.0kg** **1.3kg**
● 他社製同等品

B. 操法型 PAT. **差込力 3.9kg** **1.75kg**
● 重心位置が違う!!
● 「滑らか接続機能」付き!!
しめ輪もツメ座もメッキ付真鍮材採用

C. 操法快速型 PAT. **差込力 3.9kg** **1.5kg**
● 操法管鎗の軽量版
● 「滑らか接続機能」付き!!
ツメ座のみメッキ付真鍮材採用

快速機能を長持ちさせる 便利なメンテナンスグッズ

操法 快速スプレー

機器のメンテナンスにご利用下さい。管鎗や差込金具のツメ部、ベアリング部、ボールバルブのシートやハンドル部など新品同様のスムーズな動きになります。

品番 **35SKS00X** 価格(税抜) **1,000 円**

管鎗の先に噴霧ノズルを取付けるとどうしても重心が先端側に来てしまいます。これでは、背中にも負担が掛かると言えます。そんな声にお応えし、根元部にはあえて重量のある真鍮材を採用し、重心を根元側に持ってきました。これにより全力で走っても管鎗は安定します。

「究極の滑らかさ！」と大好評の「操法 MC 接手」(1 ページに掲載)の滑らか接続機能を標準で装備しております。

「操法 MC 接手」、「操法イワマチ接手」との相性は抜群です。

管鎗タイプ	型式適合品	一般品
一般型	10,150 円	9,450 円
操法型	18,150 円	14,700 円
操法快速型	17,950 円	14,500 円

② イワマチ回転(よじれ防止)機能について

おすすめ!

- なんと! 根元部が回転するんです!
- ロングタイプは体側面に管鎗を立てる時に右肩が下がってしまうという方におすすめです。

イワマチ回転(よじれ防止)機能によりホースのよじれやキックを解消します。

回転してよじれを防止!

管鎗タイプ	型式適合品	一般品
標準 664 mm	+4,950 円	+4,800 円
ロング 681 mm	+6,050 円	+5,900 円

③ 整流板について

A. 軽量整流板 **+20g**
● 強力直射!
● 整流機能付きで軽いものをお求めの方はコレ!

B. パイプ一体型整流板 **+100g**
● 強力直射!
● 整流板を一体成型したアルミパイプを使用!

C. 整流板なし

● 一般的なアルミパイプを使用

項目	価格(税抜)
軽量整流板	+1,150 円
パイプ一体型整流板	+1,700 円
整流板	+0 円

※サイズは全て 65 です。

④ 外面被覆とカラーについて

おすすめ!

全ては現場において最高のパフォーマンスを発揮させるため!

新素材「ピット材」誕生秘話 - スポーツの要素を取り入れる -

幼少時より野球一筋の人生を送って参りました。高校時代は、春・夏と2度の甲子園出場を果たし、春は準優勝、夏はベスト8でした。日々辛い鍛錬の毎日でしたが、礼節、友情、忠誠、忍耐など得たものも非常に大きいものでした。学生時代には大学野球の華「神宮球場」で、また、社会人時代には都市対抗野球大会にて「東京ドーム」でプレーをして参りました。仲間からレギュラーの座を奪い、また奪われ、励まし、励まされ、そうしながら「勝利」というひとつの目標に向かって結ばれた太く折れないその絆は今でもかけがえのない財産です。

トップアスリートらは、1m、1cmでも高く速くへ、そして1分1秒を縮めるために、道具には徹底的にこだわります。緊迫した火災現場も同じであると考えます。ピット材は、「野球のバットのグリップ」をイメージして開発致しました。人命・財産を守り抜くため、日々過酷な訓練を積み重ねる消防士。火災現場において、消防士の皆様が最高のパフォーマンスを発揮できるよう開発しました。

代表取締役社長 岩崎 勝己

A. ピット巻き管鎗 **+200g**

濡れても滑らない!! 驚異のグリップ力!!

項目	価格(税抜)
ピット巻き	+1,600 円
ゴム巻き	+1,700 円
赤ひも巻	+900 円
被覆なし	+0 円

※サイズは全て 65 です。

B. ゴム巻き **+200g**

C. 赤ひも巻き **+190g**

D. 被覆なし

⑦ 型式適合品について

型式適合品：社内品質検査に加え、第3機関(日本消防検定協会)による品質評価検査を受けたもの。
一般品：社内品質検査を実施したもの。

接続は、この上ない滑らかさを実現！是非、ご体感下さい。


操法 MC 接手 PAT.P



差込力 **3.9kg**

滑らか接続機能 その1 (イワクイック方式)

この部分もメッキ付砲金材を採用



差し込み部の材質には、摩擦抵抗の少ないメッキ付き砲金材を採用しており、すべるように滑らかに接続できます。

滑らか接続機能 その2

この部分もメッキ付砲金材を採用

受け金具側にも 主要部にはメッキ付き砲金材を使用しており、究極の滑らかさを実現しております。



仮にこのような角度で差込んでも「滑らか接続機能」により見事に接続できます。

ここにもひと工夫が...

差し金具のタケノコ部の長さを通常の金具より短く設計しております。これにより軽く踏み込むだけで金具は見事に立ち上がります。(65Aのみ)



操法 MC 接手 通常の金具

小径押輪 PAT.P



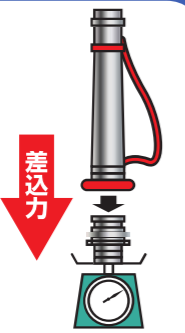
- 通常の丸型押輪と違い、路面で転がらず安定しています。
- ホースの巻径を小さくできます。

サイズ	型式適合品 品番 価格(税抜)	一般品 品番 価格(税抜)
65	03SSMAL65X 10,850円	03SSMA65X 7,850円

※差し金具・受け金具セットの価格です。

「差込力」とは...

オス・メス接続時の差し込み力のことです。



他社製平均 **6.1kg**

平成 25 年度 消防庁長官賞受賞商品

操法イワマチ接手 PAT.



HP から動画を
ご覧頂けます。
こちらからもどうぞ。

サイズ	型式適合品 品番 価格(税抜)	一般品 品番 価格(税抜)
40	— —	03IMA40X 2,250円
50	— —	03IMA50X 3,500円
65	03IMAL65X 5,500円	03IMA65X 4,100円

※差し金具のみの価格です。

消防金具は ついに ここまで進化した！

金具自体が回転するので、消防ホースのよじれやキックを解消してくれる「究極」の金具です。更には 操法MC 接手の「滑らか接続機能」も採用しました。

通常、差込式接手は水圧が加わると回転しなくなってしまいます。それをイワマチ接手が解決致しました。加圧状態でも内蔵されたボールベアリングにより金具自体が回転するのでホースの「よじれ」や「キック」を見事に解消してくれます。

では、もし「よじれ」があるとどのような事が起こるのでしょうか？先ず、水はホース内をスムーズに流れなくなってしまいます。また「よじれ」から「キック」を起こしてしまいますと、ホースが破断するおそれがあり非常に危険です。そのため、これまでは人の手によってわざわざホースを回転させて「よじれ」を取り除いてやらなければなりません。その際に回転させたホースは地面と擦れて傷んでしまい、寿命を縮めておりました。これらを解決した金具が、イワマチ接手です。

イワマチ機能を長持ち。便利なメンテナンスグッズ

操法 快速スプレー



機器のメンテナンスにご利用下さい。管鉗や差込金具のツメ部、ベアリング部、ボールバルブのシートやハンドル部など新品同様のスムーズな動きになります。

品番	価格(税抜)
35SKS00X	1,000円

イワマチ媒介 PAT.

既にお持ちのホースや金具にこの媒介を接続して頂くと「イワマチ機能」が得られます。

※他のサイズも製作致します。お気軽にお問合せ下さい。



イワマチ媒介 PAT.

品番	サイズ	価格(税抜)
11IFM4043A	65×65	7,880円

売れまわっています！イワマチ型 根元媒介 PAT.

圧が加わった状態でも差込部が回転しますので、ホースのよじれ及びキックを防ぐことができます。これにより消火活動の妨げは軽減され、キックによるホースの破断も防止できます。弊社ホームページより動画をご覧頂けます。



品番	価格(税抜)
14IMA6565X	6,850円

IWAのストカゴは便利でおススメ！

布なしのスッキリ仕上げ 吸管金具への取り付けはねじ込むだけ！

ストカゴ PAT. (ストレーナー内蔵型 ちりよけカゴ)

ちりよけカゴの常識を覆すアイテムです。カゴもロープも取り付け、取り外しがとても楽に行えます。だから吸管から取り外して収納できます。



操法用ストカゴ

編み込み数を減らし開口面積を大きくしました。

品番	サイズ	価格(税抜)
16SSKG1P	75	9,350円

操法用ポリカゴ

編み込み数を減らし開口面積を大きくしました。

品番	サイズ	価格(税抜)
16SPK075P	75	2,550円

ポリカゴ

品番	サイズ	価格(税抜)
16PK040P	40	4,100円
16PK075P	65・75 件用	1,800円
16PK100P	100	6,000円

操法用ポリストレーナー

穴数を増やし開口面積を大きくしました。

品番	サイズ	価格(税抜)
16SPS075P	75	1,850円

ポリストレーナー

品番	サイズ	価格(税抜)
16PS040P	40	800円
16PS065P	65	1,400円
16PS075P	75	1,400円

吸管ヒッパラー媒介 PAT.

吸管とストレーナーの間に接続すれば、吸管ガイドロープが容易に取り付けできます。

品番	サイズ	価格(税抜)
16HIP00A	75	6,350円

吸管ガイドロープ

品番	サイズ(φ)	長さ(m)	備考	価格(税抜)
16RP015XX	φ10	15	束	3,700円
16RP300XX	φ10	300	巻	46,700円
16RPF015XX	φ10	15	フック付	4,800円

セット① ストカゴのみ

直接吸管金具に取り付け出来ます。



品番	価格(税抜)
16SKG1P	8,900円

セット② ストカゴ+ 吸管ヒッパラー媒介 (PAT.)+ ガイドロープ



吸管ヒッパラー媒介


ロープの取り付けはワンタッチ!!

※写真はフック付ロープ

品番	価格(税抜)
フック無しロープ 16SKG2P	18,800円
フック付ロープ 16SKGF2P	20,000円

セット③ ストカゴ+吸管ヒッパラー媒介 (PAT.) + ガイドロープ+65 町 オス金具媒介

これは便利!!




吸管に差し込むだけで取り付け完了!!

※写真はフック付ロープ

品番	価格(税抜)
フック無しロープ 16SKG3P	25,600円
フック付ロープ 16SKGF3P	26,800円

セット④ ストカゴ+65 町 オス金具媒介



品番	価格(税抜)
16SKG4P	15,400円

火点標的

価格(税抜)
98,000円

定番のステンレス製
操法標的ですが。

品番	寸法(mm)	重量(kg)
35KH00SU	径600、高さ2000	20



完璧な二重巻き。
素早くきれいに巻ける。
レバー付きで取り外し
もかんたん。
40A、50A、65Aの
ホースに対応。

消防ホース巻取り機 「操法マキーキ」

品番	サイズ(mm)	価格(税抜)
02HMO1SS	幅525×奥行395×高さ585	27,800円

木製長葎(丸・角)

①丸型長葎		②六角型長葎	
品番	品番	品番	品番
20NTM180M	20NTK180W	品番	品番
長さ(mm)	長さ(mm)	長さ(mm)	長さ(mm)
1800	1800	1800	1800
重量(kg)	重量(kg)	重量(kg)	重量(kg)
1.90	1.85	1.90	1.85
価格(税抜)	価格(税抜)	価格(税抜)	価格(税抜)
8,250円	8,250円	8,250円	8,250円

軽くて強い! グラスファイバー製! グラスファイバー製長葎「GFT」

品番	長さ(mm)	重量(kg)	価格(税抜)
20GFT180P	1800	1.65	4,600円

鳶口カバー

長葎の口は、尖っていて危険です。
安全のためにカバーの装着をお
すすめします。

品番	価格(税抜)
20TKCOOP	900円

水抜きローラー

ホース内の水抜きに!

「水抜きローラー」その名の通り、ホ
ース内の水抜き時にたいへん便利です。
2人で持ってただ歩くだけで、簡単に
水抜き作業ができます。

品番	価格(税抜)
35MR00X	7,800円

マジックテープ式なので
楽に固定できます。
収納や搬送に便利。

ホース固定バンド

品番	価格(税抜)
02HKB01C	1,800円

OQバンド (漏水止め応急バンド)

ホースの破れた所に巻くだけで
応急的に漏水を止めます。
40・50・65のホースに対応。
※完全に止水するものではありません。

品番	サイズ(mm)	価格(税抜)
02OQ00C	長さ340×幅100	800円

ホースクリップ

ホースをしっかりと挟み、
水の流れを止めることができます。

品番	サイズ(mm)	価格(税抜)
02HC00S	全長153/長さ29	2,250円
適応サイズ	25・40・50・65	

吸管枕木

品番	長さ	幅	高さ	重量	価格(税抜)
① 16QM00W	265mm	110mm	45mm	890g	7,200円
② 16QM00P	240mm	130mm	70mm	400g	3,600円
③ 16QM00R	270mm	115mm	66mm	1,150g	4,000円

ワンタッチ吸管バンド

バックル式で着脱が簡単快速です。

品番	カラー	長さ	幅	価格(税抜)
① 16WQB00C	ブラック	950mm	30mm	2,150円
② 16WQB01C	レッド	+150mm		
③ 16WQB02C	オレンジ			

エミクイックバンド

一発!瞬間!で取り外しが可能です。

品番	カラー	長さ	幅	価格(税抜)
① 16EQB00C	ネイビー	950mm	30mm	2,150円
② 16EQB01C	レッド	+150mm		
③ 16EQB02C	オレンジ			

ロープ保持ゴムバンド

ポリカゴに巻き付けたロープを固定する時
に使用します。

品番	内径	価格(税抜)
16RB00R	150mm	700円

脚絆(インナーバンド式)

バッグンのフィット感!
靴底バンドがない
インナーバンド方式なので
スッカリして走りやすい!



品番	サイズ	価格(税抜)
27KYIM00C	M	1,950円
27KYILO0C	L	

靴底バンドは走りにくく、
すぐに切れてしまいます。
そこで靴底ではなく、
インナー方式としました。
インナーバンドは伸縮性に
富んだゴムバンドを採用して
おり、どなたにもしっかりと
フィットします。
野球のユニホームなど、
スポーツ界では
よく使われている方式です。

脚絆(バンド止め)

牛革製バンドの
定番脚絆です。



品番	サイズ	価格(税抜)
27KYBM00C	M	1,950円
27KYBL00C	L	

脚絆(フック止め)

側面のバンドは
ゴム製なので
とても履きやすいです。



品番	サイズ	価格(税抜)
27KYFM00C	M	1,700円
27KYFL00C	L	

IWA 編み上げ靴

ファスナー&マジックテープ式
なので、履き脱ぎが楽です!

誇りと絆
(PRIDE & BOND)
PRIBON
プリボン SHOES



品番	サイズ(cm)	価格(税抜)
27AB240C	24.0	8,000円
27AB245C	24.5	
27AB250C	25.0	
27AB255C	25.5	
27AB260C	26.0	
27AB265C	26.5	
27AB270C	27.0	
27AB280C	28.0	
27AB290C	29.0	
27AB300C	30.0	

IWA 消防長靴



ステンレス製の踏み抜き防止板入りです。
※白色はすべて価格 3,800円

品番	サイズ(cm)	価格(税抜)
27FBW225R	22.5	3,300円
27FBW230R	23.0	
27FBW235R	23.5	
27FBW240R	24.0	
27FBW245R	24.5	
27FBW250R	25.0	
27FBW255R	25.5	
27FBW260R	26.0	
27FBW265R	26.5	
27FBW270R	27.0	
27FBW280R	28.0	3,800円
27FBW290R	29.0	4,550円
27FBW300R	30.0	5,000円

操法用ゼッケン



セット内容	品番	価格(税抜)
4枚「指」「1」「2」「3」	35SZNS01C	5,200円
5枚「指」「1」「2」「3」「4」	35SZNS02C	6,500円

単品販売	品番
「指」	35SZNO0C
「1」	35SZN01C
「2」	35SZN02C
「3」	35SZN03C
「4」	35SZN04C
「補」	35SZN05C
1枚価格(税抜)	1,300円

しっかりとした素材で、
シワになりにくい!

IWA 操法手袋



品番	サイズ	価格(税抜)
① 16WQB00C	SS	1,750円
② 16WQB01C	S	
③ 16WQB02C	M	
④ 16WQB03C	L	
⑤ 16WQB04C	LL	

土嚢作製台

ひとりで作業ができる!

作業時間の能率と短縮化と人的疲労の軽減が図れます。
また 均一にの重量で作製する事が出来、経験が少ない
方でも簡単に作成可能です。

品番: 29DSD00SS
サイズ: 幅350×高さ350(mm)
重量: 900g
材質: 鉄製



品番	サイズ	重量	価格(税抜)
29DSD00SS	幅350mm×高さ350mm	900g	3,500円

操法MC接手の「滑らか接続機能」を採用

イワクイック型 根元媒介 PAT.



一発瞬間接続!

差込み部の先端をBC製クロムメッキ仕上げにしております。それによりアルミ製よりも滑りが良くなり、メス金具をスムーズに接続できます。

	品番	価格(税抜)
型式適合品	14NEL6565X	7,350円
一般品	14NE6565X	6,000円

20°エルボ型 根元媒介「操法究極」PAT.



この20°の角度が抵抗の少ない水の流れを実現し、且つホースの接続も楽になりました。さらに、イワクイック方式「滑らか接続機能」の採用により驚くほどスムーズにホースの接続が出来ます。

品番	価格(税抜)
14KKK6565X	11,150円

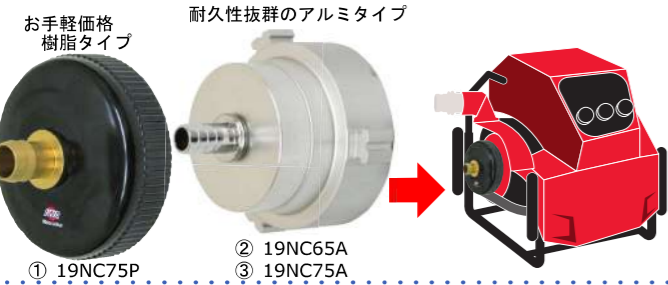
20°エルボ型 ロング根元媒介「操法究極」PAT.



「操法究極」のロングタイプです。ロングタイプはホース接続口がポンプ本体から離れた位置になるので着脱が楽に行えます。

品番	価格(税抜)
14KKL6565X	14,450円


ポンプ洗浄及びメンテナンス用キャップ



お手軽価格 樹脂タイプ 耐久性抜群のアルミタイプ



こちらのBENRI CAPは【40A】【50A】もご用意しております。お気軽にお問い合わせ下さい。



売れてます! 消防庁長官賞を受賞した「イワマチ接手」のより戻し機能を採用! 滑らか接続機能で一発瞬間接続!



操法イワマチ根元媒介 PAT.P

圧が加わった状態でも差込み部が回転しますのでホースのよじれ および キンクを防ぐことができます。これにより 消火活動の妨げは軽減され、キンクによるホースの破断も防止できます。

品番	価格(税抜)
一般品 14IMA6565X	6,850円

根元媒介



従来型の根元媒介です。40Aもご用意です。

サイズ	品番	価格(税抜)
65	品評品 14NEL6565A	6,850円
65	一般品 14NE6565A	5,500円
40	品評品 14NE4040A	4,400円

ロング根元媒介



ロングタイプなので、ホースの着脱が非常に楽です。さらに、イワクイック方式「滑らか接続機能」の採用により驚くほどスムーズにホースの接続が出来ます。

品番	価格(税抜)
14LNE6565X	9,800円

これは便利! 水道用ホースと直結できる! NABE CAP

- 海水・汚水使用後の洗浄が楽にできます。
- 分解・組立て後の漏水などの点検にも便利です。
- 吸水管や水利は不要なので 定期運転時に便利です。

品番	サイズ	タケノコ径(mm)	価格(税抜)
① 19NC75P	75	15・19・25	7,000円
② 19NC65A	65	15・19・25	12,000円
③ 19NC75A	75	15・19・25	13,500円

※通常は水道用15mmタケノコが付きまます。



新形状! 国内トップクラスの放水量! ビッグマウス ポンプとの相性はバッチリ!

品名	品番	価格(税抜)
① 吸口エルボ	15BL90A	11,150円
② 吸口スイベルエルボ(長角型)	15BSLN7590A	15,800円
③ 吸口スイベルエルボ(スロッター型)	15BSL7590A	11,800円
④ 吸口ダブルスイベルエルボ	15BWSL7590A	17,350円

90°に曲がったエルボは水流に対して抵抗が大きく、ポンプの性能を大幅に低下させます。「ビッグマウス」は、内径を78mm(国内最大級)とし、形状も抵抗の少ない傾斜型としました。これにより、国内トップクラスの放水量となりました。

「ビッグマウス」装着消防ポンプ性能試験表

エルボ 吸管本数	放水量 (ℓ/min)	放水静圧力 (MPa)	ポンプ圧力 (MPa)	吸口側圧力 (MPa)	機関回転速度 (rpm)
1本	1160	0.08	0.08	-68.2	1070
2本	2160	0.85	0.92	-61.1	2350

水槽 組み立て簡単!



品番	仕様	サイズ	価格(税抜)
16SI25PF	水槽・枠セット	1800×1800×800	177,800円
16SI25P	水槽のみ		111,200円

給水管



水槽への給水に便利です。ストップバルブを接続すれば、手で止水操作ができます。

ストップバルブの種類

ストップバルブ	品番	価格(税抜)
	21SVS65A	25,600円
ラインストッパー	品番	価格(税抜)
	21LSS65A	27,350円
STバルブ	品番	価格(税抜)
	21ST65A	22,300円

※上記価格には給水管は含まれておりません。これらのストップバルブは【40A】【50A】もご用意しております。お気軽にお問い合わせ下さい。

品番	価格(税抜)
10KSK65A	36,700円

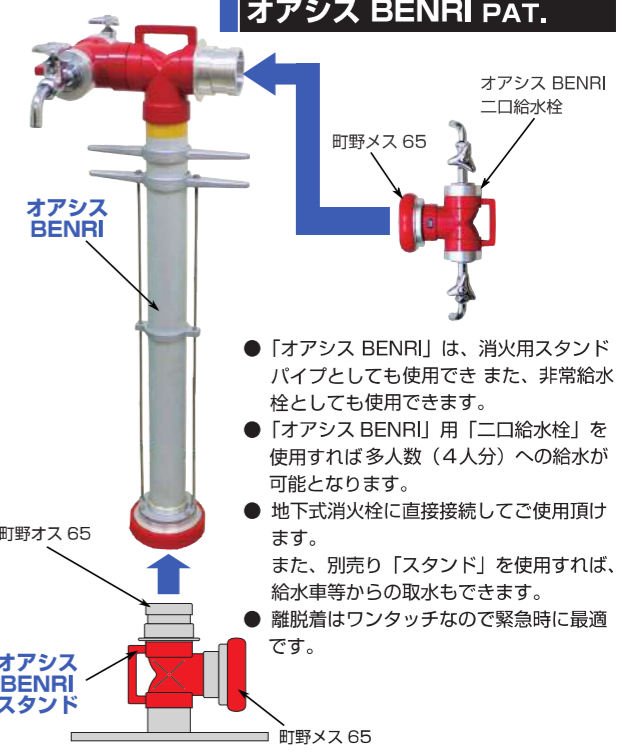
吸口キャップ



品番	サイズ	価格(税抜)
19KC65P	65	1,900円
19KC75P	75	

スタンドパイプが給水栓に大変身! 消防ホースと給水栓の併用も可能!

災害時給水可能型スタンドパイプ オアシス BENRI PAT.



- 「オアシス BENRI」は、消火用スタンドパイプとしても使用でき、非常給水栓としても使用できます。
- 「オアシス BENRI」用「二口給水栓」を使用すれば多人数(4人分)への給水が可能となります。
- 地下式消火栓に直接接続してご使用頂けます。また、別売り「スタンド」を使用すれば、給水車等からの取水もできます。
- 離脱着はワンタッチなので緊急時に最適です。

品名	品番	価格(税抜)
オアシス BENRI 本体	29BNRH65A	50,000円
オアシス BENRI 二口給水栓	29BNRF65A	37,500円
オアシス BENRI スタンド	29BNRS65A	37,500円
差込式メスキャップ 65A	36G065A	6,050円

山林火災用に!! 自主消防組織の災害対策用品として!! MADE IN JAPAN



とにかく軽い!
一式すべての重量は、なんと10.8kgです。さらに背負い式なので持ち運びがとっても楽です。

セット内容

	背負い器 1.8kg
	ポンプ 5.3kg
	25A×3m 吸水管 1.2kg
	ノズル 0.4kg
	25A×20m ホース 2.1kg

ポンプ性能
最大圧力: 4kgf/cm
最大吐出量: 120ℓ/min
エンジン馬力: 1.2ps
エンジンメーカー: HONDA

品番	価格(税抜)
54PS25XX	90,000円

操法大会の強い味方

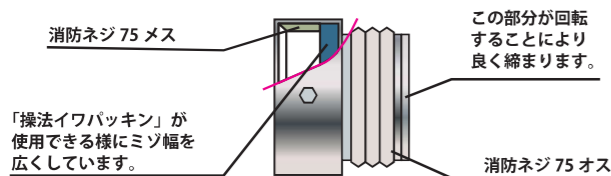


なんと！先端部が回転するので軽い力でしっかりと締まります。

操法位置決め媒介金具 PAT.P

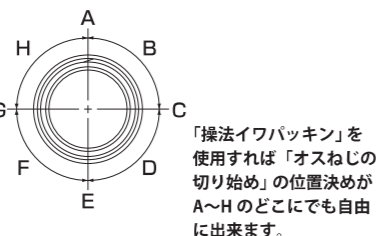
特徴1 なぜよく締まるのか？

ねじ式金具は、オスねじにメスねじ側をねじ込んでいくと、オスねじの先端部がメスねじ側のゴムパッキンに当たります。パッキンに当たるとゴムの摩擦抵抗力によってねじ込みにくくなります。しかし、しっかりとねじ込まなければ漏水してしまいます。だから、通常ねじ式金具にはねじ込みやすくするためのハンドルがついていたり、或は、レンチなどの工具を使って締めつけます。この問題を先端部が回転することによって総て解決できました。パッキンも一緒に回転させながらねじ込むので摩擦による（パッキンの）よじれもなく、パッキンを垂直に強くしっかりと圧迫できるので、漏水することもなく使用中に緩んでしまうこともありません。



特徴2 オスねじの「切り始めの位置決め」が出来る！

「操法イワパッキン」(別売り)を使用すればオスねじの切り始めの位置を自由に変更できます。これにより吸管金具を締め込んだ時のハンドル位置を常に水平にする事が出来ます。「操法イワパッキン」の厚さは6.5mm～10.0mmまで、0.5mm刻みで7種類あります。最適なものをお選び下さい。



特徴3 素早くねじ込める！

オスねじ部には、メッキ付の真鍮材を採用しており、滑りが良く、素早くねじ込めます。



特徴4 交換用として！

オスねじ部は、よく傷が付いたりねじれが摩耗してしまいます。そんな時、交換用としてご利用いただけます。

品番	サイズ	価格(税抜)
35IKB075X	75	22,250円

操法イワパッキン

厚み異なるパッキンがございます。ハンドル位置の調整に便利です。

品番	厚み(mm)	価格(税抜)
35IWA01R	6.5	900円
35IWA02R	7.0	
35IWA03R	7.5	
35IWA04R	8.0	
35IWA05R	8.5	
35IWA06R	9.0	
35IWA07R	10.0	

40用 操法イワパッキン

品番	厚み(mm)	価格(税抜)
35IWA401R	4.0	2,100円
35IWA402R	5.0	
35IWA403R	6.0	

品番	価格(税抜)
3種類セット 35IWA400R	5,600円

品番	価格(税抜)
7種類セット 35IWA00R	5,600円




ハンドル位置を自由に調整できる！

操法用吸管金具「操法接手」PAT.

特徴1 ハンドル位置を自由に調整できる！

- ① 先ず、そのままの状態でおスねじ側にねじ込んで下さい。その際、図Aの様にハンドル位置が斜めの状態に止まるとします。
- ② 次に、ねじ込んだままの状態ですハンドル固定ビスをゆるめてハンドルを水平に調整し、再度、ビスを固定します。
- ③ これで調整完了です。もう何度ねじ込んでハンドル位置は必ず水平の状態に止まります。



特徴2 オスねじ側に締め込んだ後も吸水管を自由に回転できる！

回転するので重い吸水管の操作が楽になります。



特徴3 素早くねじ込める！

ねじ部には、滑りが良いメッキ付の真鍮材を採用しております。

品番	サイズ	価格(税抜)
35KSS075X	75	12,500円



軽い力で、確実に素早く締まる！

魔法のパッキン(マジックパッキン)

ゴムパッキンの表面に樹脂コーティングを施しました。これにより、確実に強くしっかりと締付けできるのでゆるみません。漏水も防ぐことができます。

ーゴムパッキンの欠点ー

- ① ゴム特有の摩擦抵抗力によって締まりが悪い。
- ② 締め切る時に大きな力が必要。だからハンドルやレンチが必要。
- ③ 締まりが悪いので、ゆるみ易い。

これらの問題を「魔法のパッキン」が解決致します。

パッキンの種類	品番	価格(税抜)
消防ネジ 75	35MPK00K	450円*1
消防ネジ 65		
操法用イワパッキン		

*1 コーティング処理代です。別途パッキン代が必要です。

●この他にも色々なパッキンに「魔法のパッキン処理」を施す事ができます。

万能な金具の誕生です！その名も 万能町野


「万能町野」は、優れた利便性と操作性は維持し、且つ離脱の危険をも回避するために開発した金具です。

町野式金具は優れた利便性と操作性を有しております。その為、多くの消火設備には町野式金具が使用されています。しかし、着脱が容易であるがゆえ、不意の離脱事故が発生しているのも事実です。ひとたび消防ホースが離脱し、暴れ出すと非常に危険です。

【不意離脱事故の発生要因】

- ① ホースを引張ったりした際に、金具が突起物に引っかかった。
 - ② ウォーターハンマー等、強い負荷が急激に加わった。
 - ③ 放水時の反動により、金具部が突起物に当たった。
 - ④ 送水中とは気づかず、作業者が誤って離脱した。
- これらの問題をすべて解決しました！だから「万能町野」です。


万能町野4 PAT.P




不意離脱防止タイヤ PAT.P



万能町野3



特長1 4つ爪町野が、身を守る。



ウォーターハンマー等の急激な負荷が加わると、3つ爪の場合は、離脱してしまうことがあります。4つ爪ならその危険を回避することができます。

特長2 不意離脱防止タイヤが、身を守る(1)



強靱に鍛え上げられた消防隊員の力を持ってすれば、送水中のホース結合部を外すことが可能であることがわかっています。もし仮に誤って、送水中のホースを外そうとしましても不意離脱防止タイヤが障害となって、大きな力を加えることが出来ず外せません。もちろん、送水中でなければ、簡単に取り外すことが出来ます。



特長3 不意離脱防止タイヤが、身を守る(2)

ガンタイプノズルのレバーを一気に開放すると大きな放水反動がかかります。その反動により押輪が隊員の体や装備器具にあたり、結合部が不意離脱する事があります。また、ホースを引張ったり、移動した際に障害物に押輪があたり、不意離脱する事があります。不意離脱防止タイヤがそれらの危険から身を守ります。



万能町野4

品番	サイズ	品評品	価格(税抜)
03BMAL4065A	65	品評品	7,800円
03BMA4040A	40		3,150円
03BMA4050A	50		4,800円
03BMA4065A	65		5,150円

万能町野3

品番	サイズ	品評品	価格(税抜)
03BMAL3040A	40	品評品	4,400円
03BMAL3050A	50	品評品	7,200円
03BMAL3065A	65	品評品	7,650円
03BMA3040A	40		2,800円
03BMA3050A	50		4,550円
03BMA3065A	65		5,600円

不意離脱防止タイヤ


品番	サイズ	カラー	価格(税抜)
03BMTR040P	40	赤	900円
03BMTR050P	50	赤	1,000円
03BMTR065P	65	赤	1,100円
03BMTR040P	40	蓄光式	1,500円
03BMTR050P	50	蓄光式	1,800円
03BMTR065P	65	蓄光式	2,100円

X NOZZLE

エックスノズル

MADE IN JAPAN

不意離脱防止型のガンタイプノズル誕生



ストッパー機能付きハンドルなので、止水時に誤ってハンドルが動いてノズルが暴れ出すことはありません。

**国内最軽量
日本製!**

ボールベアリング方式で接続部分が滑らかに回転します。小径ホースで起きやすいキックやよじれを防ぎます!



Xノズル

Xノズル 無反動型



直射・噴霧の切り替えはもちろん、流量調整もできますので、現場の状況に応じて放水できます。

ストッパー付ハンドル搭載!

Xノズル PAT.

専用ストラップ付

品番	サイズ	重量	価格(税抜)	流量(l/min)
04XN40A	40A	約1.9kg	60,000円	130 230 340 410 460 (0.7MPa)
04XN50A	50A	約2.0kg	63,800円	130 230 340 410 460 (0.7MPa)
04XN65A	65A	約2.3kg	67,500円	120 215 400 540 630 (0.7MPa)

Xノズル 無反動型 PAT.

専用ストラップ付

品番	サイズ	重量	価格(税抜)	流量(l/min)
04XNM40A	40A	約2.1kg	72,500円	130 230 340 410 460 (0.7MPa)
04XNM50A	50A	約2.2kg	76,300円	130 230 340 410 460 (0.7MPa)
04XNM65A	65A	約2.5kg	80,000円	120 215 400 540 630 (0.7MPa)

IWAの『不意離脱防止タイヤ』を標準装備致しました! これにより放水時の反動力によるホースとノズルの不意離脱を防ぎます。



こちらのQRコードからアクセスされますと動画をご覧頂けます。

MADE IN JAPAN

世界最小 最軽量

双口接手【ミニプロ】

コンセプトは「愛と躍動」つまり、軽さへの限界追及です。



プロ仕様

消火作業は過酷です。小型軽量化は欠かせません。特に消防車両への車載機器、そして山林火災時の運搬など、軽量化は我々メーカーの使命でもあります。

この「驚きの激軽」それは消防士への思いやりの心【愛】この「驚きの極小」それは消防士の心地よい【躍動】これらは消防車メーカーの強い要望でもある。

双口接手「ミニプロ」

超小型・超軽量【ミニプロ】の流量について

ミニプロの流量は以下の方式により不足する事はありません。シンプルな小型軽量といえども、最小口径部は44.5mmあります。最小口径部分の44.5mmの断面積(πr^2)は1554.5mm²です。
【計算式】 $44.5 \div 2 = 22.25 \rightarrow 22.25 \times 22.25 \times 3.14 = 1554.5\text{mm}^2$ したがって、流量は既に使用されている65A/50Aのマルチ双口接手と同じで、放水時は20mm(または23mm)口径ノズルしか使用しません。その場合の断面積は【計算式】 $20 \div 2 = 10 \rightarrow 10 \times 10 \times 3.14 = 624\text{mm}^2$ 従って、超小型双口接手といえども放水口径に対して $1554.6 \div 624 = 2.459$ 倍の水量があります。結論として水量が不足する事は絶対にありません。

双口接手 ミニプロ

品番	サイズ	価格(税抜)
21MNP444A	40×40×40	
21MNP555A	50×50×50	15,000円
21MNP666A	65×65×65	
21MNP644A	65×40×40	20,000円
21MNP655A	65×50×50	

回転機能付き双口接手

イワマチ双口接手 PAT.

消防ホースは加圧されるとよじれが発生します。そのよじれにより本体が倒されることがあります。その転倒により、ハンドルの誤操作が起こり危険です。より戻し機能が、それらの危険からお守り致します。

イワマチ 双口接手 PAT.

品番	サイズ	価格(税抜)
21ISSM666A	65×65×65	44,550円

イワマチマルチ 双口接手 PAT.

品番	サイズ	価格(税抜)
21IMSSM654A	65×50/40	52,000円

異径・マルチタイプの各サイズ製作可能です。価格・納期に関しましてはお問い合わせ下さい。



こちらのQRコードからアクセスされますと動画をご覧頂けます。


イワマチ 双口接手

イワマチマルチ 双口接手

フロートキャッチャー PAT.

国内最小
国内最軽量

より戻し(イワマチ)付
砂利・汚水の侵入防止型



こちらのQRコードからアクセスされますと動画をご覧頂けます。

水面に浮かぶストレーナー。低水位ストレーナーとしてもご使用頂けます。(水深約20mm以上)日本初の両用型(浮かぶ・低水位)ストレーナーです。

品番	価格(税抜)
16FC01XX	98,000円

『フロートキャッチャー』の特徴

- ◎水面に浮かべて摂水するので水底の小石や堆積物を吸入しません。
- ◎日本初 底板付きなので低水位ストレーナーとしてもご使用になれます。
- ◎より戻し(イワマチ)付きなので吸管のよじれを解消します。
- ◎更にそのより戻しは砂利・汚水侵入防止対策をしているので安心です。
- ◎国内最小・最軽量を実現しました。なんとわずか約3kg
- ◎75消防ネジパッキンは『マジックパッキン』を採用。軽い力でしっかり締結。空気を吸いませぬ!

『フロートキャッチャー』だけの小石吸入防止対策
ストレーナーが水底の山に当たっても
底板によって異物の吸い込みを防ぎます。

サイズ: 380×530×120mm
重量: 約 3 Kg
吸水量: 最大1,500ℓ/分
材質: ポリエチレン・アルミ・ステンレス



日本初の底板付。新発想の『砂返し』で小石の侵入を防ぎます。この底板がなければポンプ故障の原因になり、低水位ストレーナーとしてはご使用できません。

流線型 AYU-SEN-HEI HIT アイテム

低水位ストレーナー 流線型 PAT.

わずか5cmの水深で吸水出来ます。



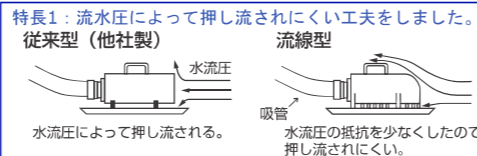
ストレーナーを内蔵しております。



消防ネジメス型

タイプ	サイズ	品番	価格(税抜)
差込式オス型	65	16RS01XX	43,800円
消防ネジメス型	75	16RS02XX	47,800円

2つのストレーナーが、
荒ゴミを完全シャットアウト!
水流に左右されにくい流線形状の
洗練されたデザイン!



特長1: 流水圧によって押し流されにくい工夫をしました。

特長2: ポリカゴに相当する「荒ゴミ侵入防止柵」を設けました。

特長3: 側溝にも使用できます。

円盤型 低水位ストレーナー

ウォーターキャッチャー PAT.

タイプ	品番	価格(税抜)
I型	16WC01SU	61,100円
II型	16WC02SU	69,800円
III型	16WC03SU	103,000円

特長1: わずか水深5cm以上から給水可能です。
特長2: I型・II型・III型と自在接手などのバリエーションがございます。
特長3: 底面の縁はテーパ状になっており、地面に引っかかりにくい構造です。



迅速に火災現場へ運べる!!

火消し君 PRO

通常ホース格納箱には ① 消防ホース2本 ② スタンドパイプ ③ 管鉗 ④ 開閉キーハンドルが収納されています。しかし、これら全てを迅速に火災現場まで持ち運ぶ事は大変です。そこで、「火消し君PRO」の誕生です。事前に台車へセットして非常時の準備をしておこう!という発想です。

品名	品番	価格(税抜)
火消し君PRO	10HKSKL	106,600円

※ホース・金具共に型式適合品

格納箱内に
収納されている物



格納箱に直置きしていると
収納や持ち運び移動が大変...

これからは...
「火消し君PRO」を常備して、
収納も移動も楽チン!!



台車A
品番: 10HKSKD
サイズ: 1010×415×470

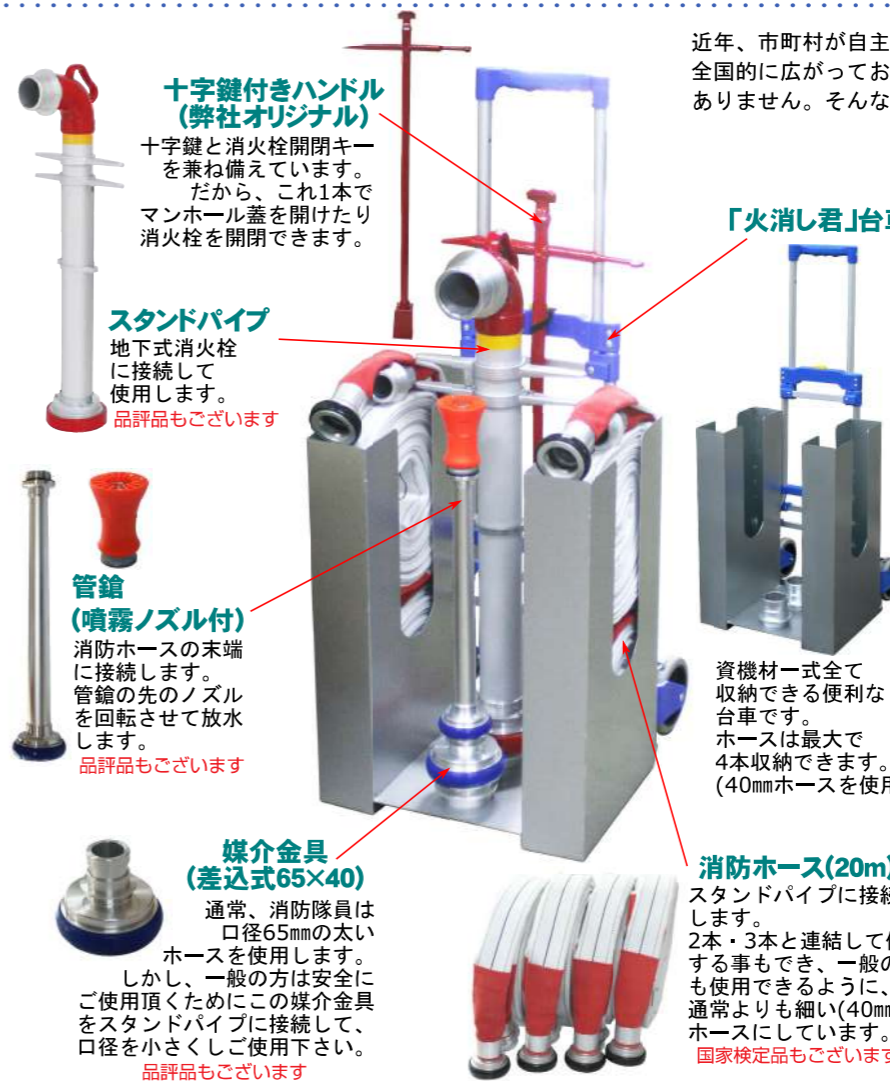
価格(税抜)
30,000円

台車B
品番: 10HKSKDB
サイズ: 1100×540×540

価格(税抜)
47,500円

収納用BOX
※こちらは別売です。

別売りの
「火消し君」用格納庫で
台車ごとすっきり収納!
※台車Bは収納用BOXには入りません。



十字鍵付きハンドル (弊社オリジナル)

十字鍵と消火栓開閉キーを兼ね備えています。だから、これ1本でマンホール蓋を開けたり消火栓を開閉できます。

スタンドパイプ

地下式消火栓に接続して使用します。品評品もございます

管鉗 (噴霧ノズル付)

消防ホースの末端に接続します。管鉗の先のノズルを回転させて放水します。品評品もございます

媒介金具 (差込式65×40)

通常、消防隊員は口径65mmの太いホースを使用します。しかし、一般の方は安全にご使用頂くためにこの媒介金具をスタンドパイプに接続して、口径を小さくご使用下さい。品評品もございます

「火消し君」台車

資機材一式全て収納できる便利な台車です。ホースは最大で4本収納できます。(40mmホースを使用)

消防ホース(20m)
スタンドパイプに接続します。2本・3本と連結して使用する事もでき、一般の方も使用できるように、通常よりも細い(40mm)ホースにしています。国家検定品もございます

近年、市町村が自主消防組織(町内会・自治会)消火栓を開放する動きが全国的に広がっております。被災地への消防車両の侵入は容易ではありません。そんな時、「あなた」と「火消し君」の出番です。

自主消防組織向け スタンドパイプ・消防ホースセット 街のヒーロー火消し君

一式全てを自主生産。
「全て揃って本当にこの価格?」
と、よく言われます。

品名	品番
火消し君	10HKSK
火消し君の内訳	品番
スタンドパイプ	10H-T65A
管鉗(噴霧ノズル)	04PYMK40A
媒介金具	43FM6540A
十字鍵付きハンドル	09KA850SS
消防ホース(40mm×20m)	01GLA040A
火消し君台車(40mmホース用)	10HKSKDC

価格(税抜)	
ホース・金具共に 型式適合品	151,100円
ホース・金具共に 一般品	106,800円



火消し君収納用BOX
※こちらは別売です。

スチール製
価格(税抜)
23,200円
ステンレス製
価格(税抜)
68,900円